

2020年2月期
第2四半期 決算説明会

株式会社 薬王堂ホールディングス
(東証一部 7679)

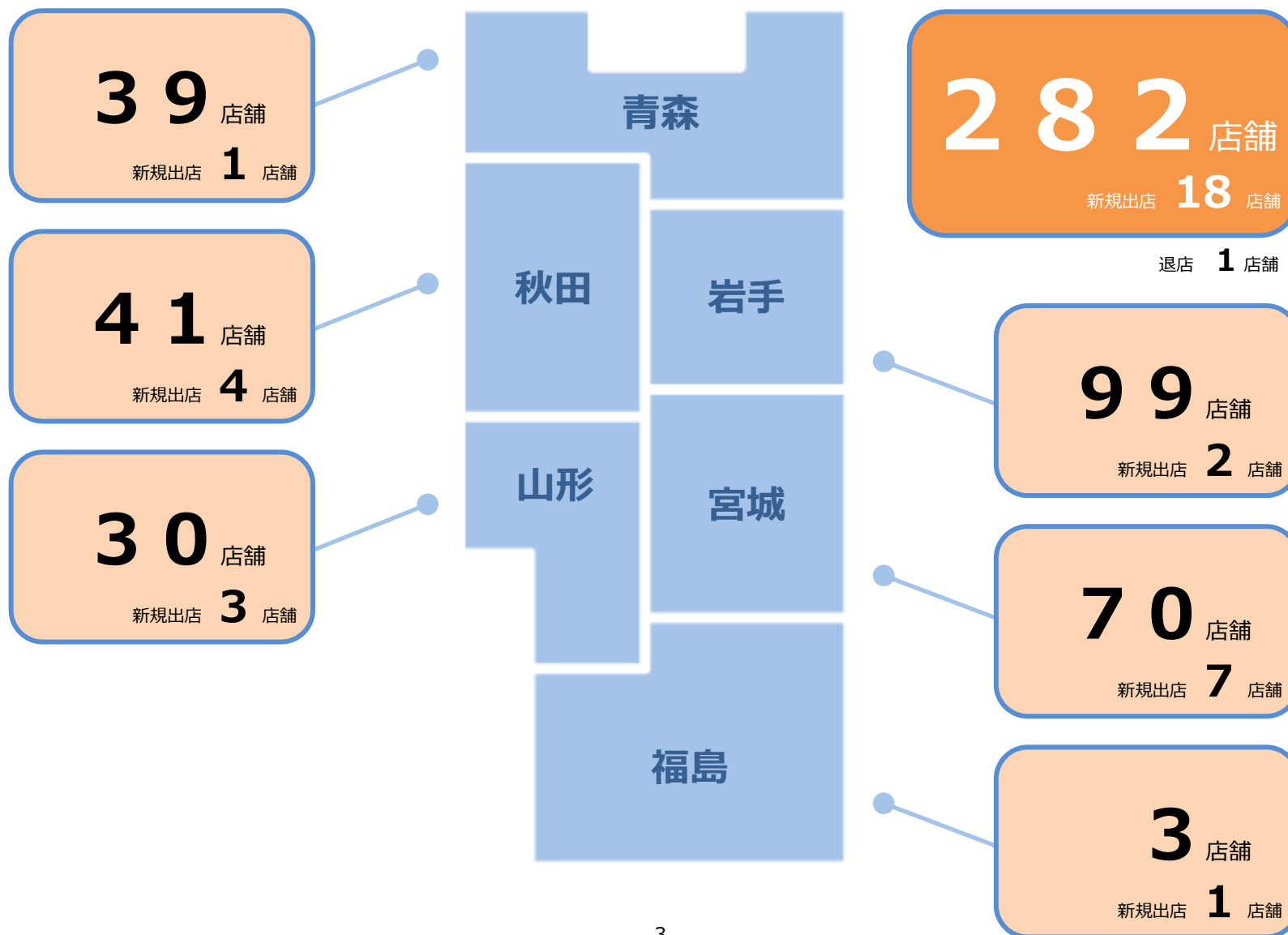
2019年10月15日

- 株式会社薬王堂【旧証券コード：3385】は2019年9月2日付けで
単独株式移転により完全親会社である株式会社薬王堂ホールディングス
【新証券コード：7679】を設立し、同社の完全子会社となりました
- 本資料における2019年8月以前の実績は株式会社薬王堂の連結実績となります

1. 2020年2月期 第2四半期業績
2. 2020年2月期 業績見通し
3. 取り組み進捗

2020年2月期
第2四半期業績

出店実績 (第2四半期累計)



売上高は計画未達

(前期比 109.4%)

粗利率は低下

(前期 23.1% → 当期 22.8%)

販売管理費比率は上昇

(前期 18.6% → 当期 18.8%)

営業利益は前期割れ

(前期比 97.3%、営業利益率 前期 4.5% → 当期 4.0%)

経常利益は前期割れ

(前期比 98.6%、経常利益率 前期 4.9% → 当期 4.4%)

損益計算書要旨



(単位：百万円)

項目	2019年2月期 第2四半期	2020年2月期 第2四半期	増減	増減率 (%)
売上高	46,449	50,831	4,381	9.4
売上総利益	10,747	11,590	842	7.8
売上総利益率 (%)	23.1	22.8		
販売管理費	8,655	9,555	900	10.4
販管費比率 (%)	18.6	18.8		
営業利益	2,092	2,035	△57	△2.7
営業利益率 (%)	4.5	4.0		
経常利益	2,278	2,246	△32	△1.4
経常利益率 (%)	4.9	4.4		
親会社に帰属する 四半期純利益	1,608	1,567	△41	△2.6
純利益率 (%)	3.5	3.1		

既存店売上高は計画未達

(前期比：計画103.8%、実績103.2%)

販促強化による粗利率の低下

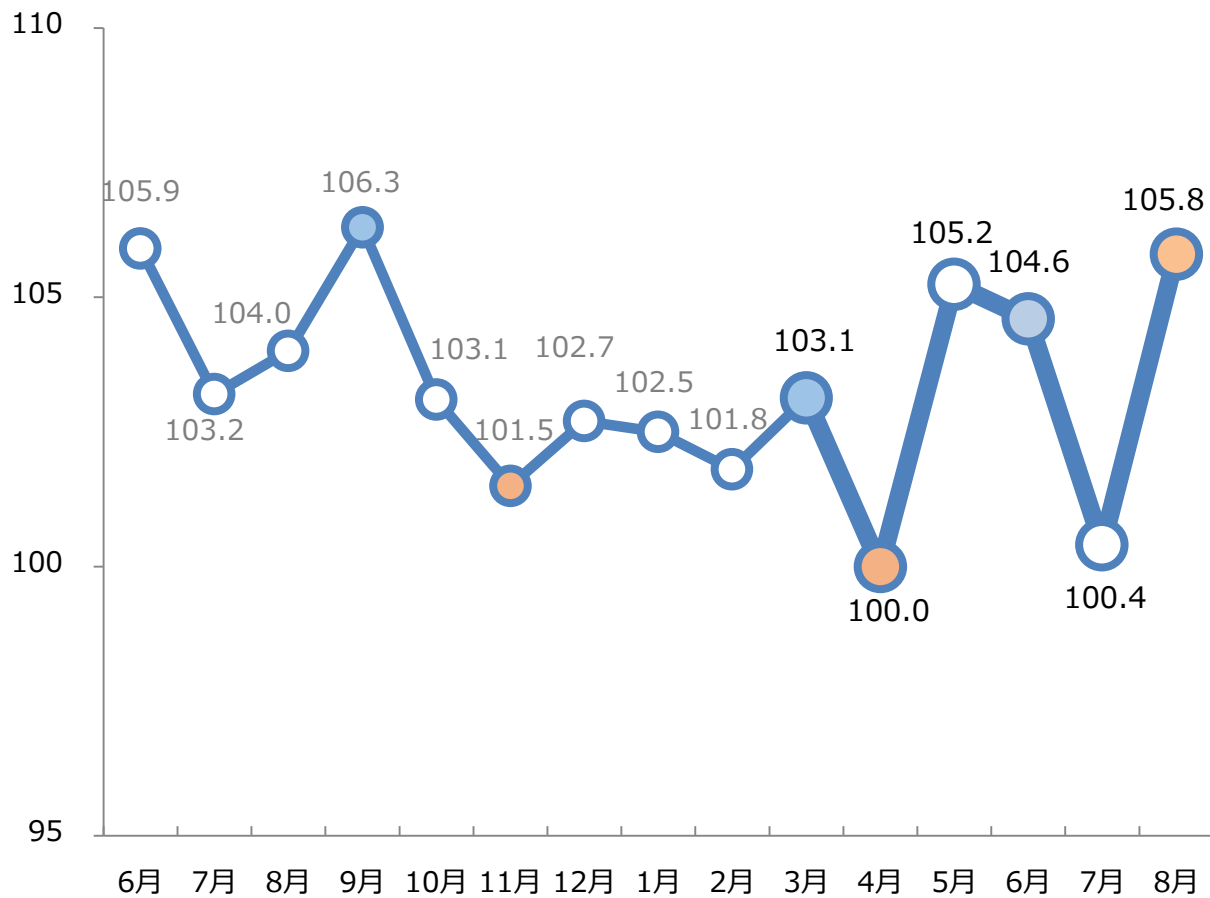
(前期23.1%→当期22.8%)

人件費、ペイメント手数料等の増加

(最低賃金上昇+50百万円、決済比率増によるペイメント手数料+31百万円)

既存店 売上高前期比

■ 既存店 売上高前期比 (%)



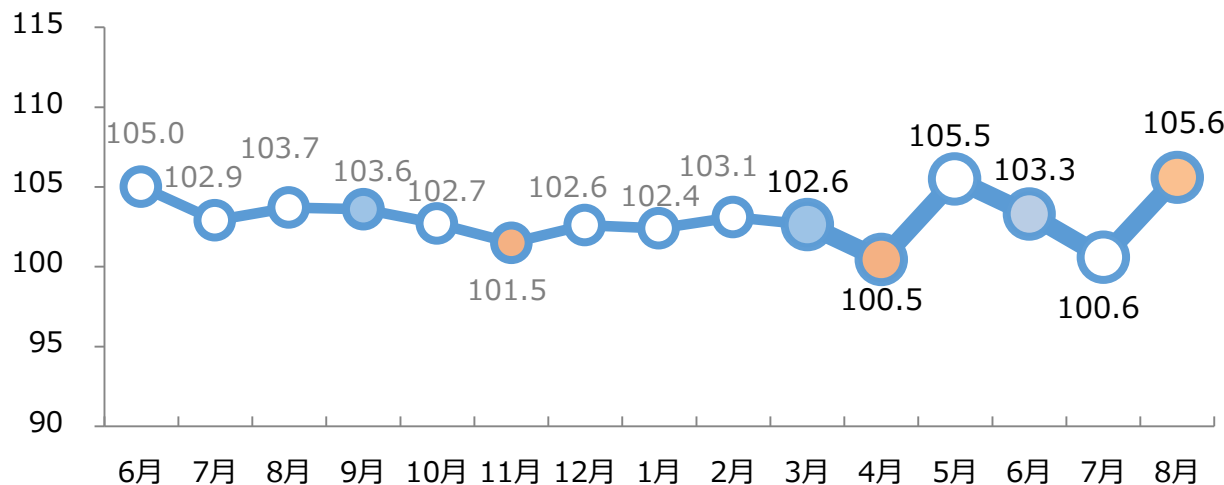
既存店 売上高前期比
(第2四半期累計)
103.2%

※9月実績 118.6%

● → 3倍デー前期より△1日 ● → 3倍デー前期より+1日

既存店 客数・点数前期比

■ 客数前期比 (%)

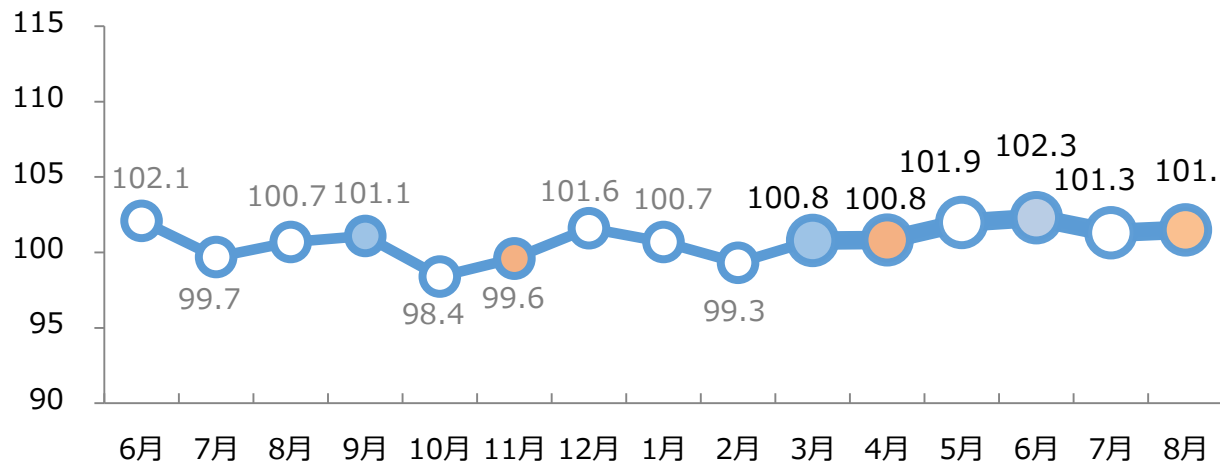


既存店 客数前期比
(第2四半期累計)

103.0%

※9月実績 116.6%

■ 一人当たり買上点数前期比 (%)



既存店
一人当たり買上点数前期比
(第2四半期累計)

101.4%

※9月実績 106.5%

セグメント別状況

(単位：百万円)

項目	2019年2月期 第2四半期			2020年2月期 第2四半期			
	売上高	構成比 (%)	粗利率 (%)	売上高	増減率 (%)	構成比 (%)	粗利率 (%)
ヘルス	9,933	21.4	32.3	10,393	4.6	20.5	32.7
ビューティ	7,738	16.7	29.2	8,313	7.4	16.4	29.2
ホーム	9,165	19.7	20.7	10,208	11.4	20.1	19.6
フード	19,594	42.2	17.2	21,806	11.3	43.0	17.2
合計	46,431	100.0	23.1	50,721	9.2	100.0	22.8

ホーム売上高前期比

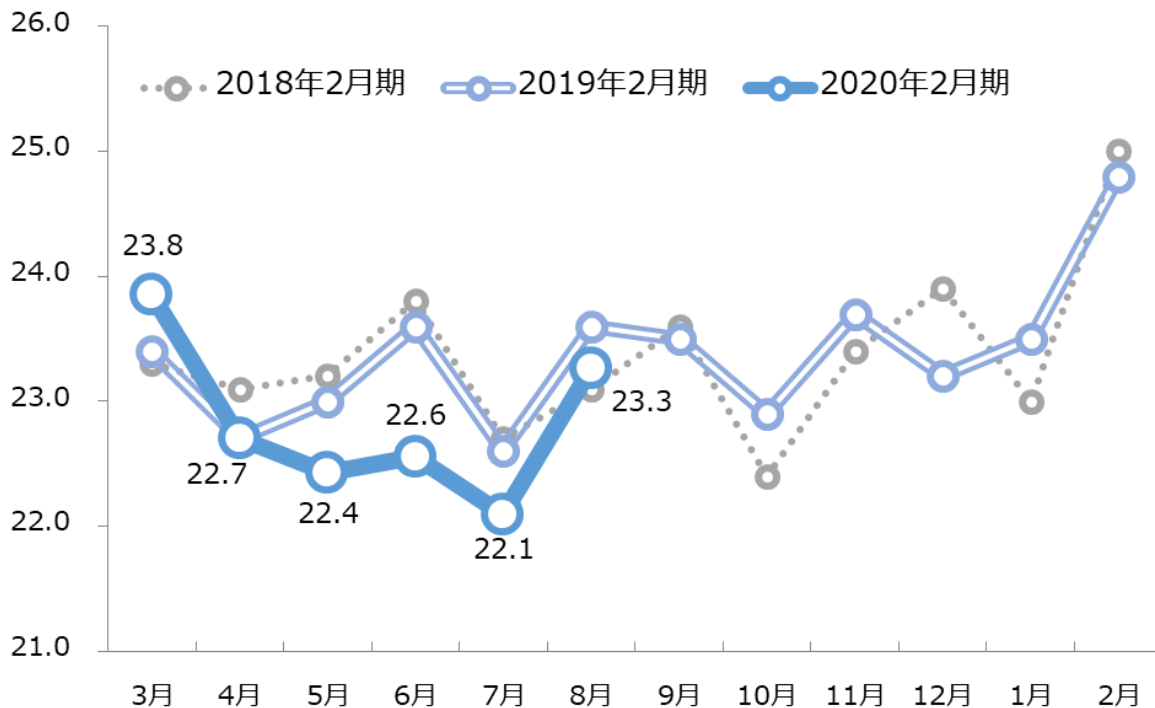
111.4%

フード売上高前期比

111.3%

粗利率

■ 粗利率 (%)



粗利率 (第2四半期累計)

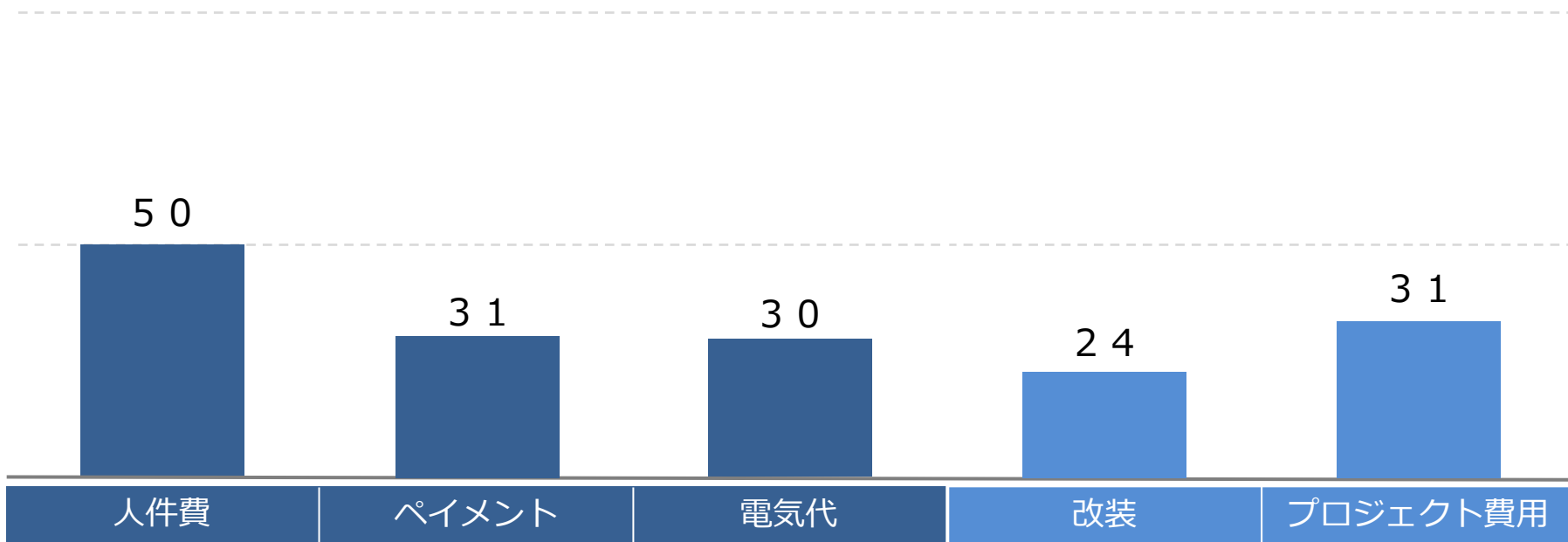
22.8%

粗利率 (%)	2018年 2月期	2019年 2月期	2020年 2月期
上期	23.2	23.1	22.8
下期	23.5	23.6	23.6※
通期	23.4	23.4	23.4※

※計画値

主な経費増加要因

(単位：百万円)



主な経費増加額合計 **166** 百万円

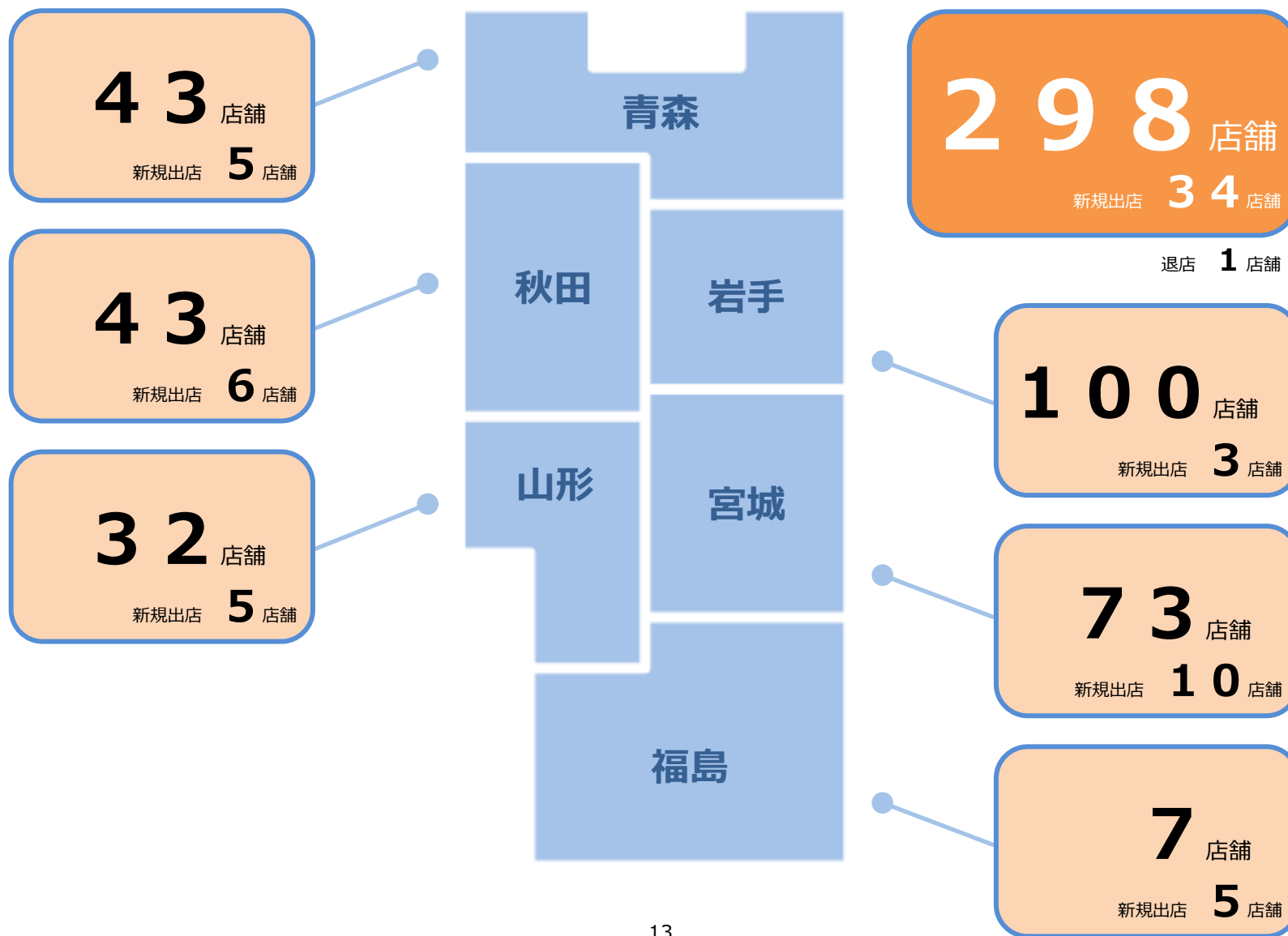
TCR活動による経費削減 \triangle **84** 百万円

+82 百万円

(販管費比率 0.16%相当)

2020年2月期
業績見通し

出店計画 (通期)



損益計算書要旨 (通期業績予想)



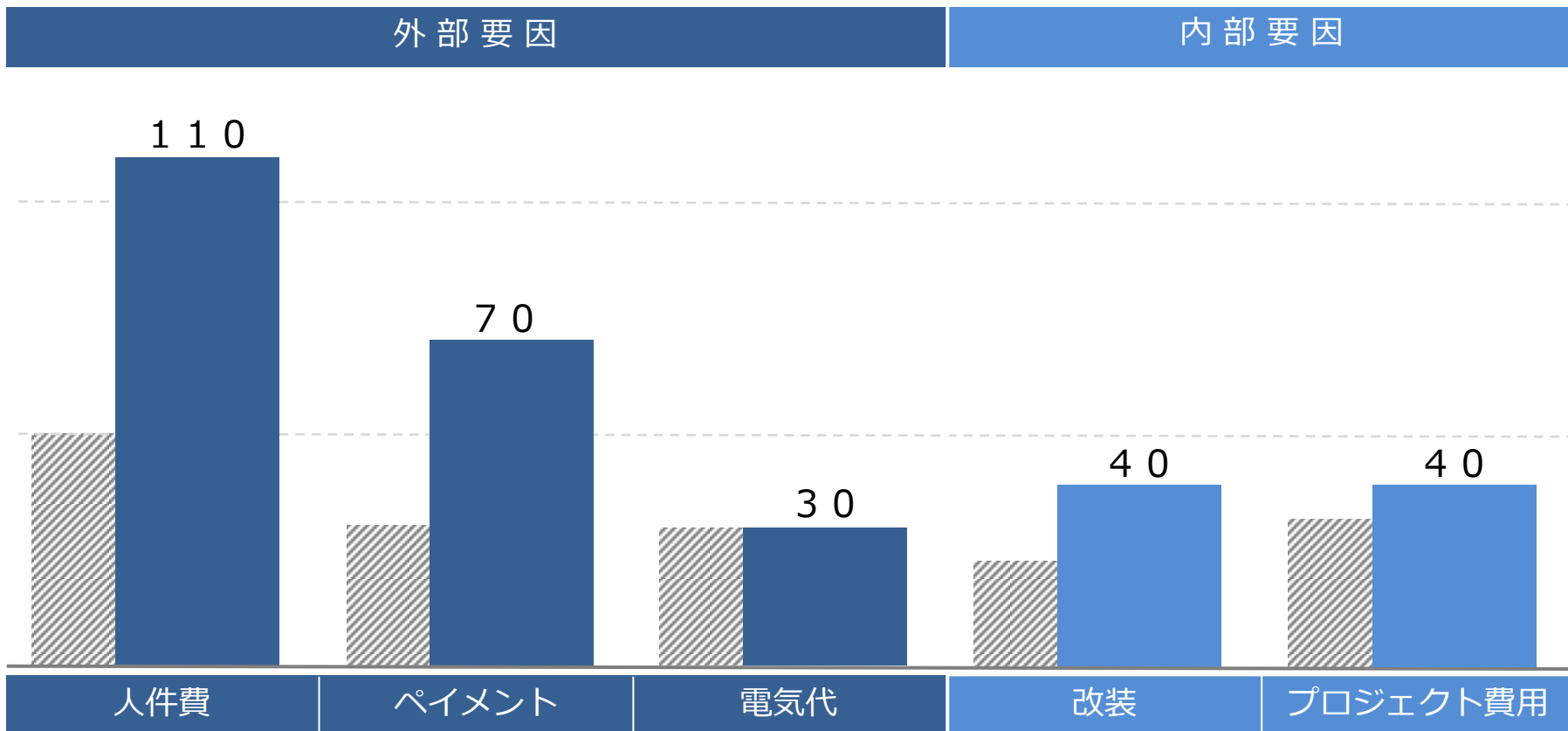
(単位：百万円)

項目	2019年2月期	2020年2月期	増減	増減率 (%)
売上高	91,810	101,700	9,889	10.8
売上総利益	21,447	23,761	2,313	10.8
売上総利益率 (%)	23.4	23.4		
販売管理費	17,560	19,690	2,129	12.1
販管費比率 (%)	19.1	19.4		
営業利益	3,886	4,071	184	4.7
営業利益率 (%)	4.2	4.0		
経常利益	4,238	4,438	199	4.7
経常利益率 (%)	4.6	4.4		
親会社に帰属する 当期純利益	2,945	3,090	144	4.9
純利益率 (%)	3.2	3.0		

既存店売上高 前期比 (前提) 通期：103.7% 上期：103.8% 下期：103.6%

主な経費増加要因 (通期)

(単位：百万円)



上期実績

主な経費増加額合計 290 百万円

TCR活動による経費削減 △160 百万円

+130 百万円

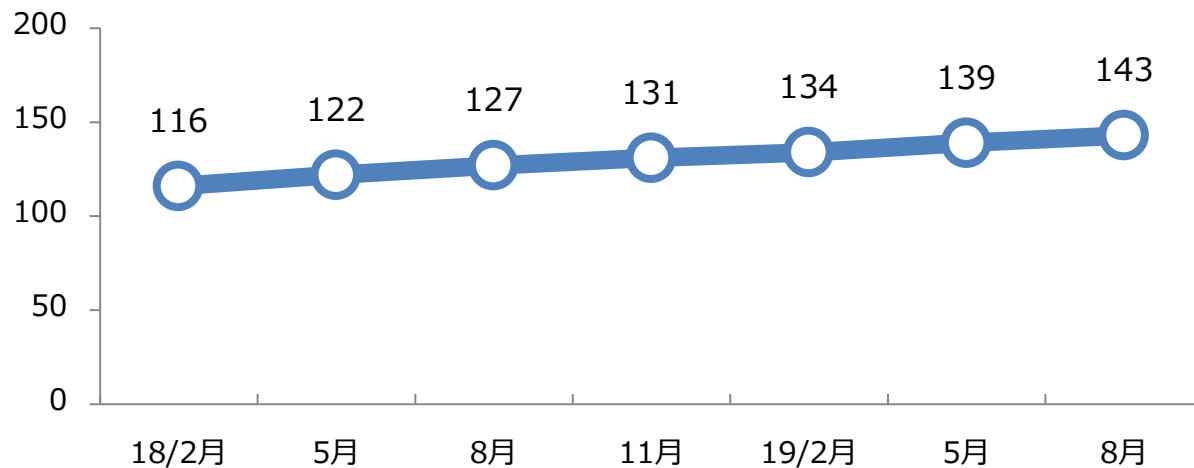
(販管費比率 0.13%相当)

取り組み進捗

取り組み

- WA!CA
- 薬王堂公式アプリ・歩いてマイル
- セルスペクト社とのセルフ健康チェック
- AI 無人レジ実証実験

■ 会員数 (万人)



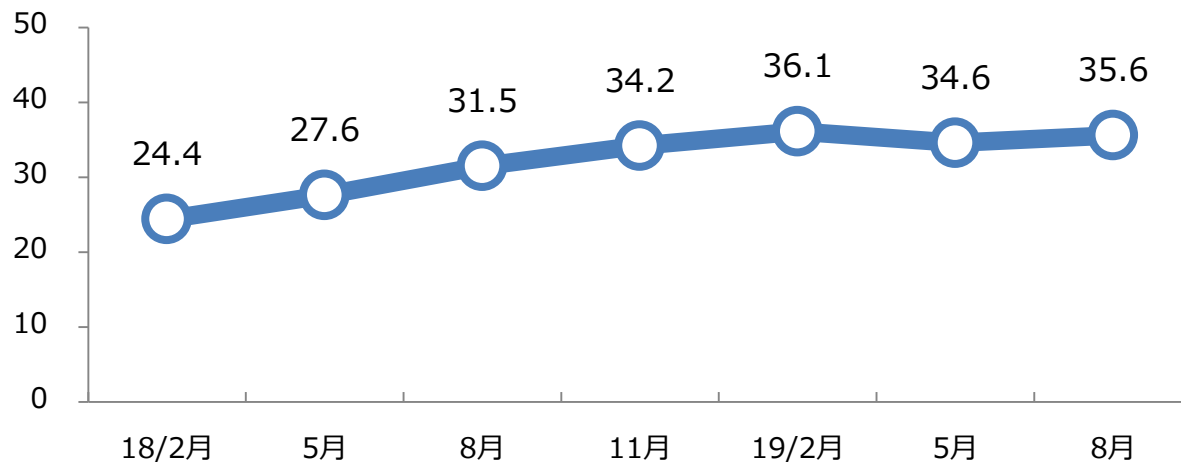
WA!CA会員数

143

万人

※前期比 1.13%

■ 電子マネー決済率 (%)



WA!CA電子マネー決済率

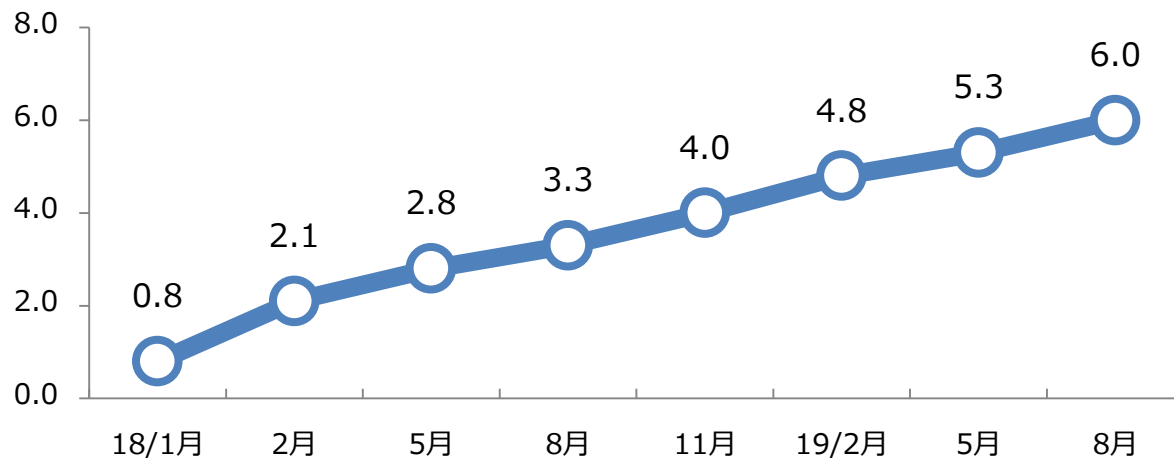
35.6

%

※前期比 + 4.1ポイント

公式アプリ・歩いてマイル

■ 公式アプリ ダウンロード数 (万人)

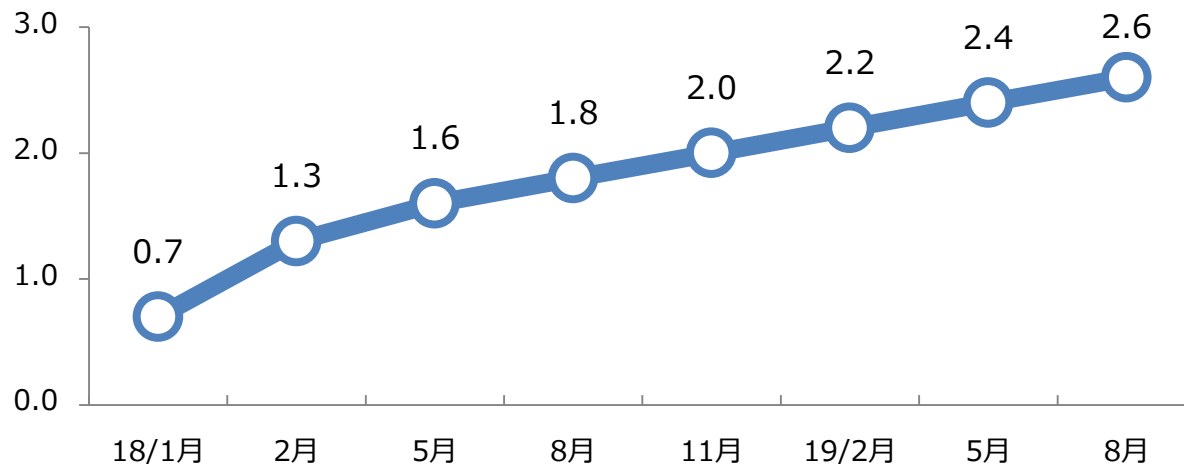


公式アプリ ダウンロード数

6.0 万人

※前期比182%

■ 歩いてマイル ダウンロード数 (万人)



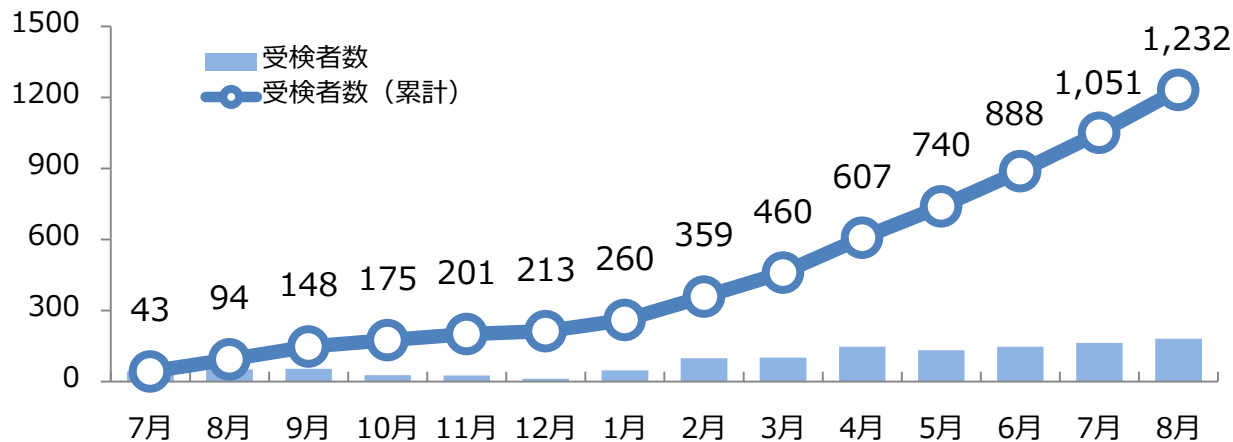
歩いてマイル ダウンロード数

2.6 万人

※前期比144%

セルフ健康チェック

■ 血液チェック 受検者数 (人)

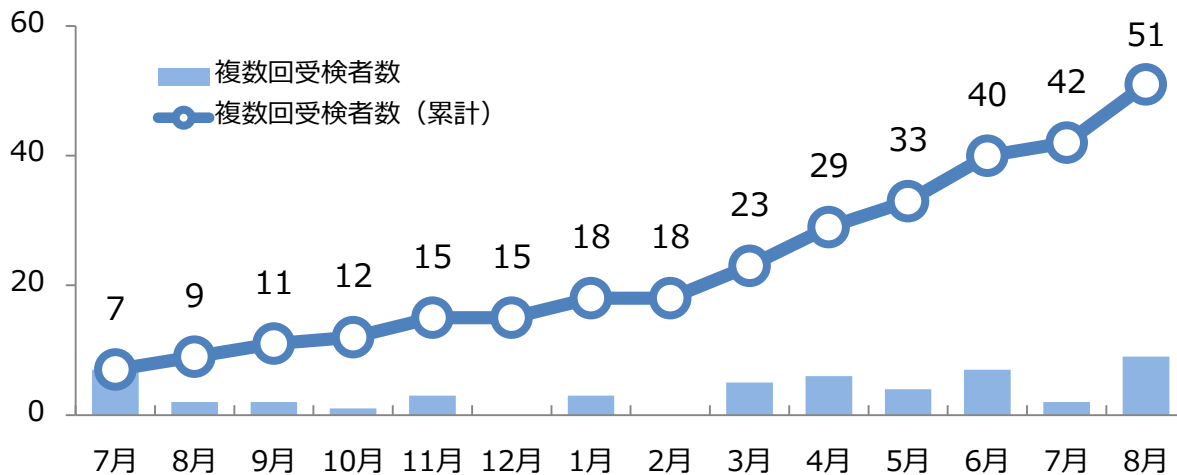


血液チェック 受検者数

1,232 人

※WA!CAデータ連携959人

■ 血液チェック 複数回受検者数 (人)



血液チェック 複数回受検者数

51 人

AI無人レジ実証実験 (商品学習中)



※実稼働時期は未定



仙台泉館店

仙台駅より12 km
車で30分



【問い合わせ先】

株式会社 薬王堂ホールディングス

経営企画部

TEL 019-697-8480 FAX 019-697-2635

本資料は、PDF形式で当社ウェブサイトの「IR情報」→「IR資料室」→「決算説明会資料」に掲載しています。

2019年10月15日（火）9：00掲載

<https://www.yakuodo-hd.co.jp/ir/briefing.html>

本資料には、当社の業績見通し等の将来に関する記述が含まれています。これらの記述は、当社が現在入手している情報を基とした判断と仮定を前提としたものであり、その達成を当社として約束する趣旨のものではありません。また、実際の業績等は様々な要因により大きく異なる可能性があります。